



COMUNE DI DRENCHIA

Provincia di Udine

Andamento della raccolta differenziata (dati in tonnellate):

ANNO 2013	TOTALE GENERALE		ANNO 2014	TOTALE GENERALE
gen-13	2.95		gen-14	2.88
feb-13	2.09		feb-14	1.54
mar-13	3.18		mar-14	1.61
apr-13	5.71		apr-14	3.40
mag-13	4.54		mag-14	5.78
giu-13	3.50		giu-14	3.31
lug-13	3.63		lug-14	7.32
ago-13	6.99		ago-14	6.37
set-13	9.39		set-14	4.33
ott-13	2.95		ott-14	4.60
nov-13	1.79		nov-14	5.13
dic-13	3.84		dic-14	1.86
TOTALE	50,56		TOTALE	48.13

ANNO 2015	TOTALE GENERALE		ANNO 2016	TOTALE GENERALE
gen-15	1.33		gen-16	3.26
feb-15	2.40		feb-16	2.78
mar-15	1.33		mar-16	2.85
apr-15	4.41		apr-16	5.07
mag-15	3.09		mag-16	4.46
giu-15	3.94		giu-16	6,28
lug-15	5.69		lug-16	4.24
ago-15	15.90		ago-16	7.93
set-15	8.42		set-16	5.32
ott-15	3.45		ott-16	4.28
nov-15	2.81		nov-16	3.34
dic-15	3.35		dic-16	3.19
TOTALE	56.12		TOTALE	53



COMUNE DI DRENCHIA

Provincia di Udine

ANNO 2017	TOTALE GENERALE		ANNO 2018	TOTALE GENERALE
gen-17	2.31		gen-18	2,13
feb-17	2.48		feb-18	1,15
mar-17	2,91		mar-18	2.40
apr-17	4.23		apr-18	4,11
mag-17	3.12		mag-18	5,29
giu-17	4.23		giu-18	4,04
lug-17	4.17		lug-18	3,57
ago-17	8.08		ago-18	8,39
set-17	3.78		set-18	4.66
ott-17	2.02		TOTALE	35.74
nov-17	4.83			
dic-17	1.74			
TOTALE	43.90			

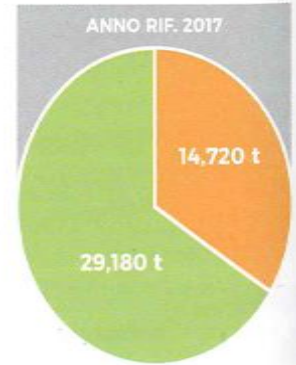
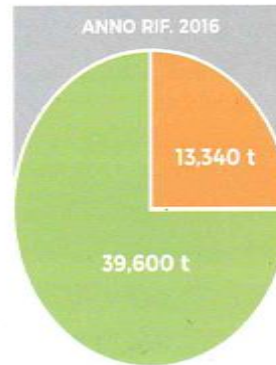
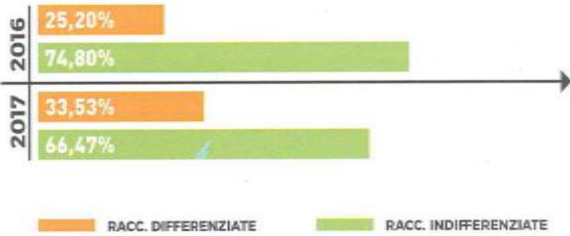
			ANNO 2016		ANNO 2017	
RACCOLTE DIFFERENZIATE			TONNELLATE	KG/ABITANTE	TONNELLATE	KG/ABITANTE
CARTA	Carta	3.990	3.990	32.975	4.200	37.168
	Cartone	0.000			0.000	
VETRO			4.720	39.008	3.100	27.434
PLASTICA			1.830	15.124	2.580	22.832
METALLI	Ferro	0.000	0.000	0.000	0.000	0.000
	Alluminio	0.000			0.000	
ORGANICO			0.000	0.000	0.000	0.000
VERDE E LEGNO	Verde	0.000	0.000	0.000	0.000	0.000
	Legno	0.000			0.000	
RAEE	Televisori/ Computer	0.000	0.000	0.000	0.000	0.000
	Frigoriferi	0.000			0.000	
	Tubi fluorescenti	0.000			0.000	
RACCOLTE INGOMBRANTI			2.780	22.975	4.760	42.124
INERTI			0.000	0.000	0.000	0.000
RUP	Batterie e pile	0.000	0.000	0.000	0.000	0,531
	Oli esauriti	0.000			0.000	
	Solventi/Miscele	0.000			0.000	
	Rifiuti vari e pericolosi	0.000			0.000	
	Gas in contenitori	0.000			0.000	
	Bombole	0.000			0.000	
ALTRE RACCOLTE	Medicinali	0.000	0.020	0,165	0.000	0,177
	Cartongesso	0.000			0.000	
	Spazzamento stradale	0.000			0.000	
	Imballaggi mat. misti	0.000			0.000	
	Pneumatici	0.000			0.000	
	Oli vegetali animali	0.000			0.000	
	Toner	0.000			0.000	
	Raccolte mercatali	0.000			0.000	
TOTALE RACCOLTA DIFFERENZIATA			13.340	110.248	14.720	130,265
RACCOLTE INDIFFERENZIATE			TONNELLATE	KG/ABITANTE	TONNELLATE	KG/ABITANTE
SECCO NON RICICLABILE/INDIFFERENZIATO (RSU)			39.600	327.273	29.180	258.230
TOTALE GENERALE (TONNELLATE)			52.940	437.521	43.900	388.496



COMUNE DI DRENCHIA

Provincia di Udine

CONFRONTO ANNO 2016-2017



(Fonte: NET SPA)